

# Ukraine

## Statistisches Länderprofil



Ausgabe 02/2023

Erschienen am 09. Februar 2023

Ihr Kontakt zu uns:  
[www.destatis.de/kontakt](http://www.destatis.de/kontakt)  
Telefon: +49 611 75 2405

# Inhaltsverzeichnis

|  |    |
|--|----|
| Allgemeines .....                          | 3  |
| Wirtschaft und Finanzen .....              | 3  |
| Bevölkerung .....                          | 5  |
| Gesundheit .....                           | 6  |
| Bildung .....                              | 6  |
| Arbeitsmarkt .....                         | 6  |
| Lebensbedingungen .....                    | 8  |
| Produktion .....                           | 8  |
| Land- und Forstwirtschaft .....            | 8  |
| Außenhandel .....                          | 9  |
| Verkehr .....                              | 11 |
| Umwelt und Energie .....                   | 11 |
| Wissenschaft, Forschung, Technologie ..... | 12 |
| Quellen .....                              | 12 |



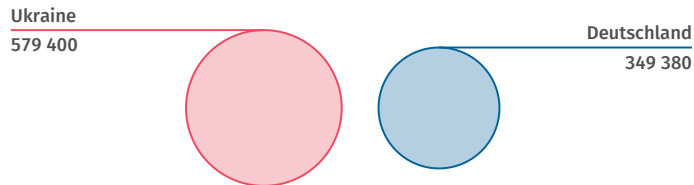
## Allgemeines

Hauptstadt  
**Kiew**

Amtssprache  
**Ukrainisch**

Währung  
**Griwna**

### Landfläche im Vergleich zu Deutschland km²



Quelle: WB-WDI



## Wirtschaft und Finanzen

Bruttoinlandsprodukt  
insgesamt

Mrd. US\$

**200**

(2021)

Quelle: IMF-WEO

Bruttoinlandsprodukt,  
reale Veränderung

% seit 2000

**+51**

(2021)

Quelle: IMF-WEO\*

Bruttoinlandsprodukt  
je Einwohner/-in

US\$

**4 862**

(2021)

Quelle: IMF-WEO

Bruttoinlandsprodukt  
je Einwohner/-in

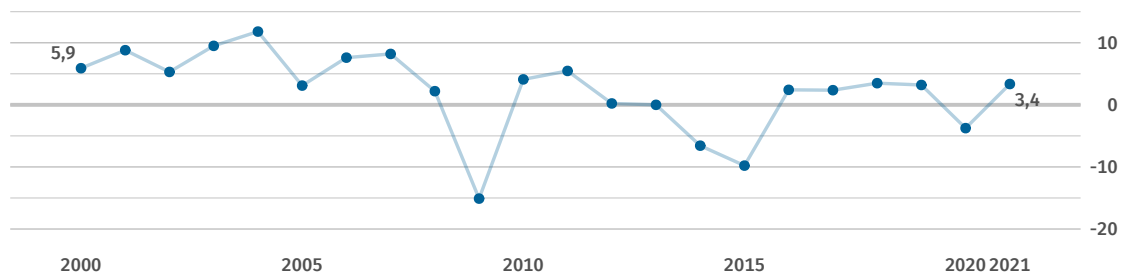
internat. US\$

**14 326**

(2021)

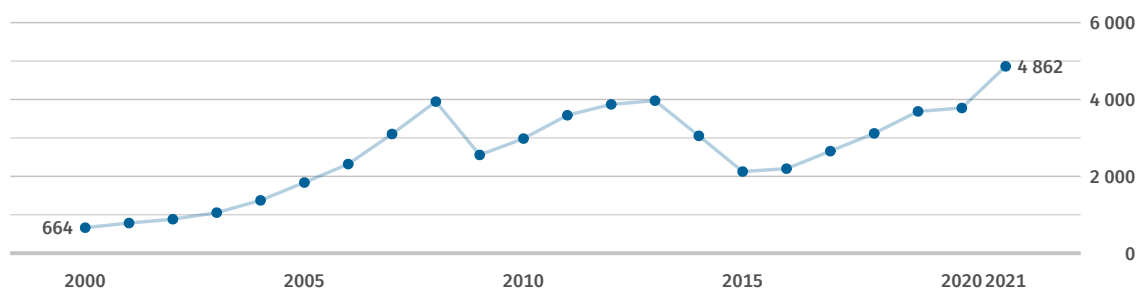
Quelle: IMF-WEO

### Bruttoinlandsprodukt, reale Veränderung % zum Vorjahr



Quelle: IMF-WEO

### Bruttoinlandsprodukt je Einwohner/-in US\$



Quelle: IMF-WEO

Inflationsrate  
(Veränderungsrate des  
Verbraucherpreisindex)  
% gegenüber Vorjahr

**+2,7**

(2020)

Quelle: IMF-IFS

Bruttoschuldenstand  
des Staates

% des BIP

**47,6**

(2021)

Quelle: IMF-WEO

Finanzierungssaldo  
des Staates

% des BIP

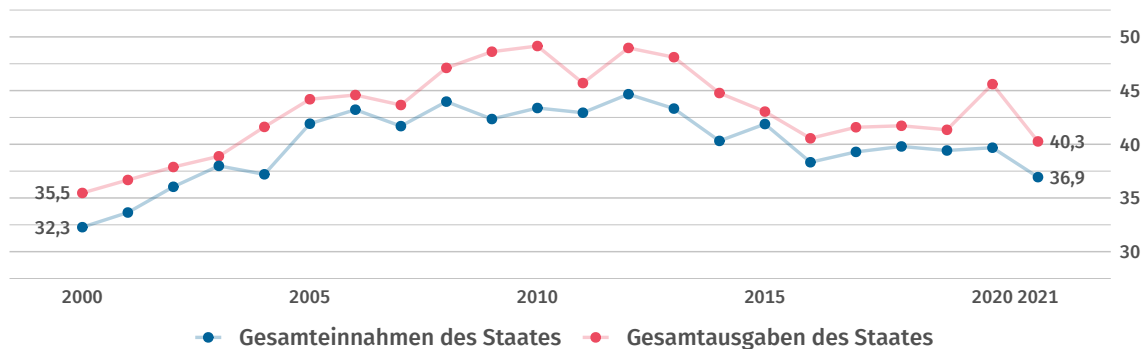
**-3,3**

(2021)

Quelle: IMF-WEO

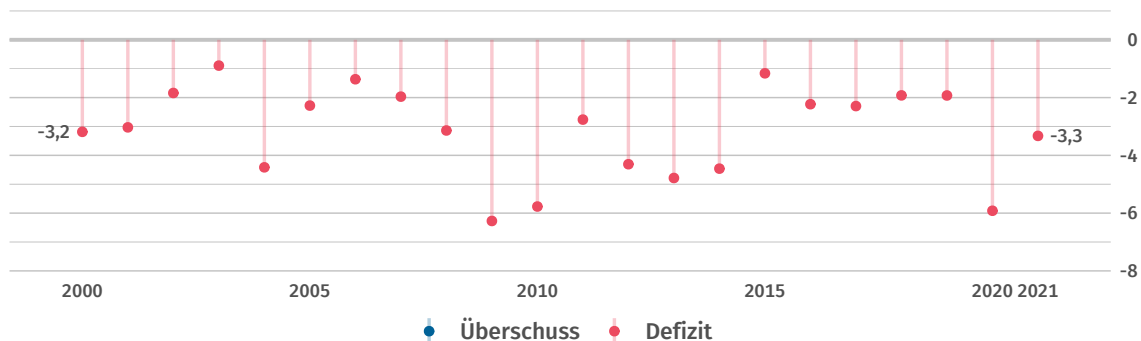
## Einnahmen und Ausgaben des Staates

% des BIP



## Finanzierungssaldo des Staates

% des BIP



Bestand an  
Direktinvestitionen  
des Auslands

Mrd. US\$

**62,131**

(2021)

Quelle: UNCTAD

Bestand an  
Direktinvestitionen  
im Ausland

Mrd. US\$

**0,907**

(2020)

Quelle: UNCTAD

Nettozufluss:  
Direktinvestitionen  
des Auslands

Mrd. US\$

**6,549**

(2021)

Quelle: UNCTAD

Nettoabfluss:  
Direktinvestitionen  
im Ausland

Mrd. US\$

**-0,198**

(2021)

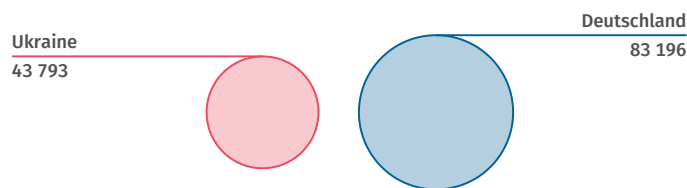
Quelle: UNCTAD



## Bevölkerung

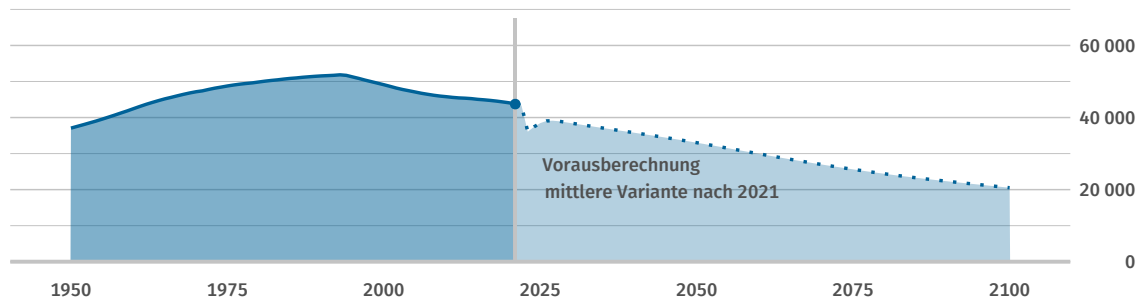
| Bevölkerung insgesamt<br>1 000 | Bevölkerungsdichte<br>Einwohner/-innen je km <sup>2</sup> | Lebenserwartung bei Geburt (Frauen)<br>Jahre | Lebenserwartung bei Geburt (Männer)<br>Jahre |
|--------------------------------|---|--|--|
| <b>43 793</b><br>(2021)        | <b>76</b><br>(2021)                                       | <b>76,2</b><br>(2020)                        | <b>66,4</b><br>(2020)                        |
| Quelle: WB-WDI                 | Quelle: WB-WDI  | Quelle: WB-WDI                               | Quelle: WB-WDI                               |

### Bevölkerung im Vergleich zu Deutschland 2021 1 000



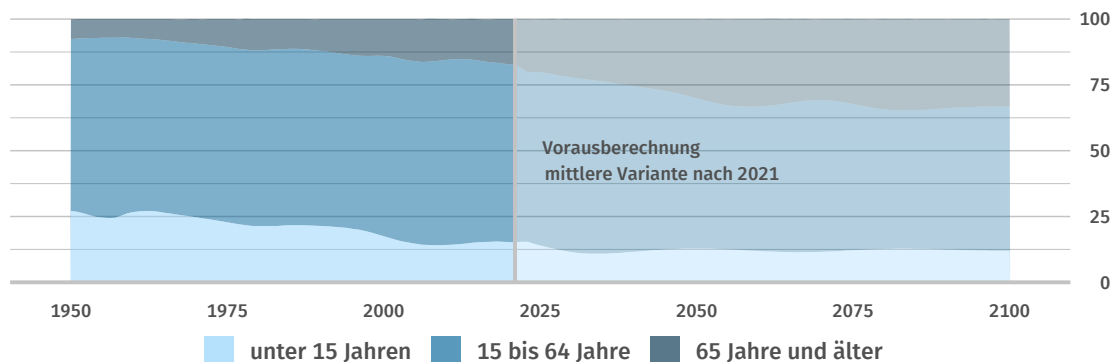
Quelle: WB-WDI

### Bevölkerungsentwicklung 1 000



Quelle: UN POP

### Bevölkerungsentwicklung nach Altersgruppe Anteile in %



Quelle: UN POP



## Gesundheit

|   |  |   |   |
|---|--|---|---|
| <b>Praktizierende<br/>Ärztinnen und Ärzte</b><br>je 1 000 Einwohner/-innen<br><b>3,0</b><br>(2014)<br>Quelle: WHO | <b>Krankenhaus-<br/>betten</b><br>je 1 000 Einwohner/-innen<br><b>7,5</b><br>(2014)<br>Quelle: WHO | <b>Anteil der Erwachsenen<br/>mit erhöhtem Blutdruck</b><br>%<br><b>27,1</b><br>(2015)<br>Quelle: WHO | <b>Anteil der Erwachsenen<br/>mit Adipositas</b><br>%<br><b>24,1</b><br>(2016)<br>Quelle: WHO |
|---|--|---|---|



## Bildung

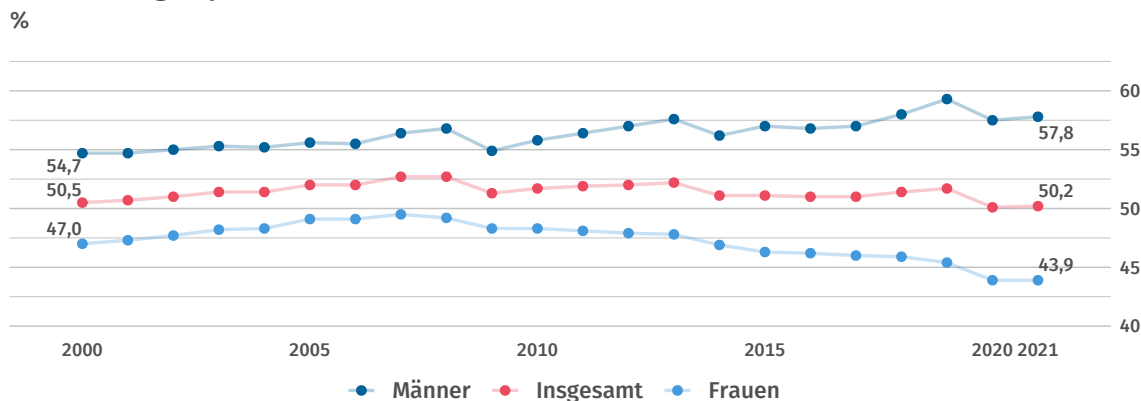
|  |   |  |   |
|--|---|--|---|
| <b>Öffentliche<br/>Gesamtausgaben<br/>für Bildung</b><br>% des BIP<br><b>5,4</b><br>(2019)<br>Quelle: UNESCO | <b>Schüler/-innen<br/>je Lehrkraft<br/>(Primarstufe)</b><br>Anzahl<br><b>13,0</b><br>(2018)<br>Quelle: UNESCO | <b>Schüler/-innen<br/>je Lehrkraft<br/>(Sekundarstufe)</b><br>Anzahl<br><b>7,3</b><br>(2018)<br>Quelle: UNESCO | <b>Studierende<br/>(tertiärer<br/>Bildungssektor)</b><br>je 100 000 Einwohner/-innen<br><b>3 608</b><br>(2019)<br>Quelle: UNESCO* |
|--|---|--|---|



## Arbeitsmarkt

|  |  |   |   |
|--|--|---|---|
| <b>Erwerbstätigenquote<br/>(15 Jahre und älter)</b><br>%<br><b>50,2</b><br>(2021)<br>Quelle: ILOSTAT | <b>Erwerbspersonen<br/>(15 Jahre und älter)</b><br>1 000<br><b>20 147</b><br>(2021)<br>Quelle: ILOSTAT | <b>Erwerbsquote<br/>(15 Jahre und älter)</b><br>%<br><b>55,1</b><br>(2021)<br>Quelle: ILOSTAT | <b>Selbstständigenquote<br/>(15 Jahre und älter)</b><br>%<br><b>14,7</b><br>(2021)<br>Quelle: ILOSTAT |
|--|--|---|---|

### Erwerbstätigenquote (15 Jahre und älter)



## Erwerbstätige und Bruttowertschöpfung nach Sektoren 2020

%

### Erwerbstätige



### Bruttowertschöpfung



Land- und Forstwirtschaft, Fischerei    Produzierendes Gewerbe    Dienstleistungen

Quelle Erwerbstätige: ILOSTAT  
Quelle Bruttowertschöpfung: UNSD

Erwerbslosenquote  
(15 Jahre und älter)

%

**8,9**

(2021)

Quelle: ILOSTAT

Jugenderwerbslosenquote  
(15 bis 24 Jahre)

%

**16,5**

(2021)

Quelle: ILOSTAT

Langzeiterwerbslosenquote  
(15 Jahre und älter)

% der Erwerbslosen

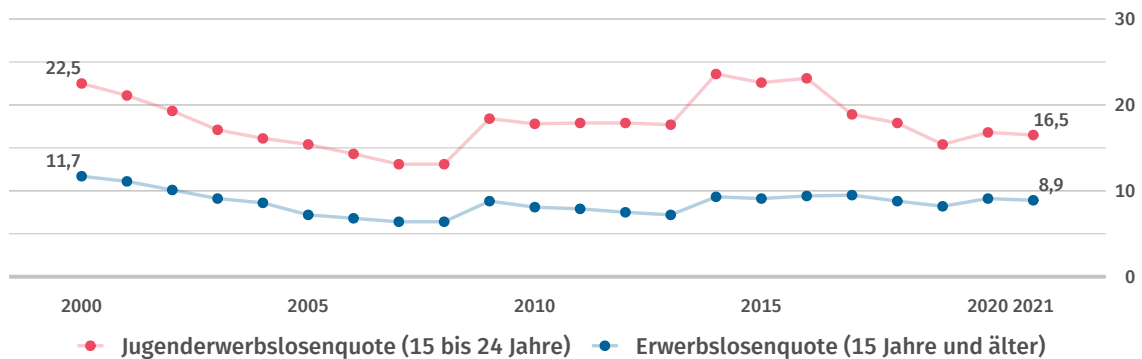
**20,6**

(2020)

Quelle: ILOSTAT

## Erwerbslosenquote und Jugenderwerbslosenquote

%



Quelle: ILOSTAT



## Lebensbedingungen

### Human Development Index (HDI)

Wert (0 gering bis 1 hoch)

**0,773**

(2021)

Quelle: UNDP

### Human Development Index (HDI)

Rang (von 188 Staaten)

**77**

(2021)

Quelle: UNDP

### Einkommensverteilung Gini-Koeffizient

Wert (0 bis 100; 0=Gleichverteilung)

**25,6**

(2020)

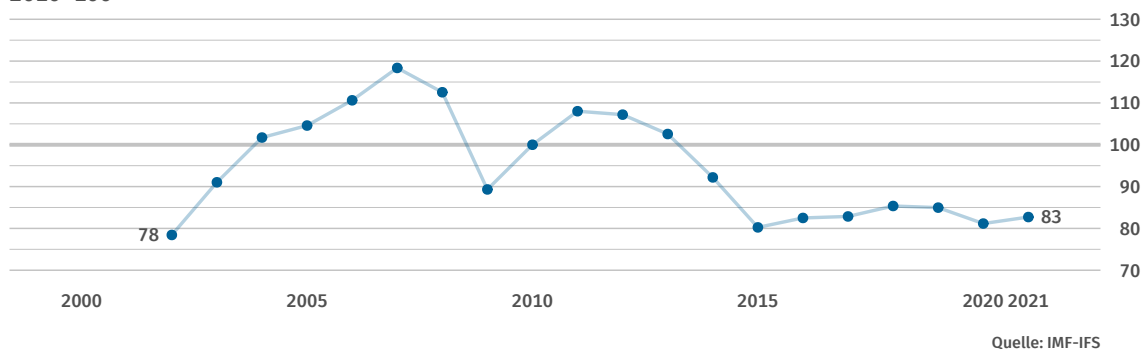
Quelle: WB-WDI



## Produktion

### Index der industriellen Produktion

2010=100



## Land- und Forstwirtschaft

### Veränderung der landwirt. Produktion

% seit 2000

**+61**

(2020)

Quelle: FAO\*

### Landwirtschaftlich genutzte Fläche

% der Landfläche

**71,3**

(2020)

Quelle: FAO\*

### Bewaldete Fläche

% der Landfläche

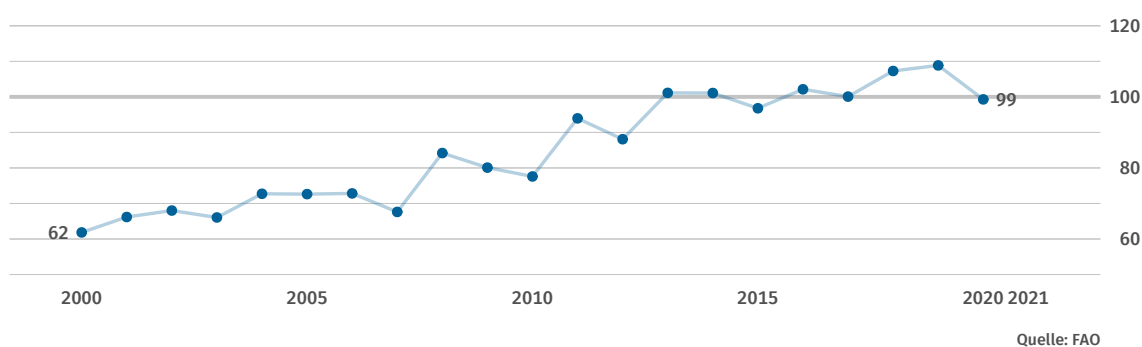
**16,7**

(2020)

Quelle: FAO\*

### Index der landwirtschaftlichen Produktion

2014 bis 2016 = 100







## Außenhandel

### Warenexporte

Mrd. US\$

**65,870**

(2021)

Quelle: UN Comtrade

### Warenimporte

Mrd. US\$

**69,963**

(2021)

Quelle: UN Comtrade

### Außenhandelsbilanz

Mrd. US\$

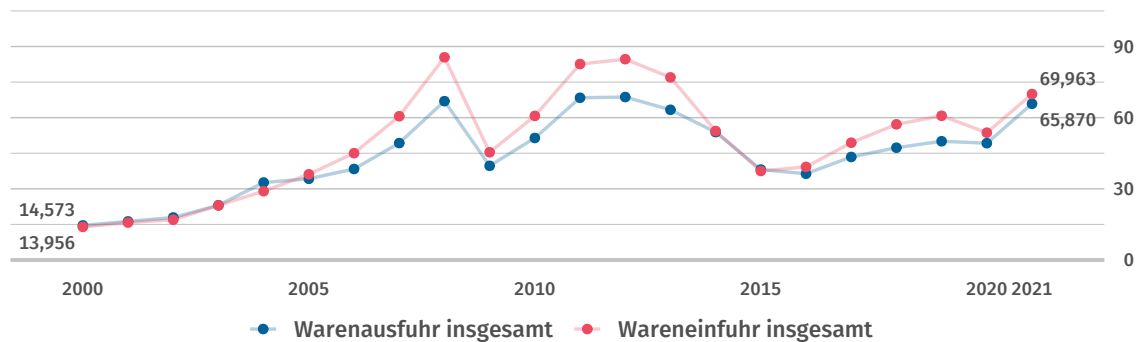
**-4,093**

(2021)

Quelle: UN Comtrade\*

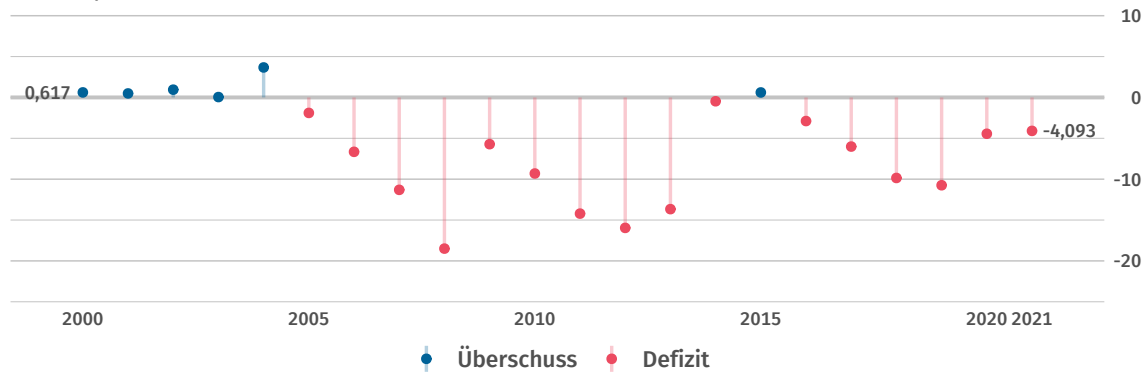
### Exporte und Importe

Mrd. US\$



### Außenhandelsbilanz

Mrd. US\$



### Warenexporte nach Deutschland

Mill. US\$

**2 790**

(2021)

Quelle: UN Comtrade

### Warenexporte nach Deutschland

% der Warenausfuhr insgesamt

**4,2**

(2021)

Quelle: UN Comtrade\*

### Warenimporte aus Deutschland

Mill. US\$

**6 068**

(2021)

Quelle: UN Comtrade

### Warenimporte aus Deutschland

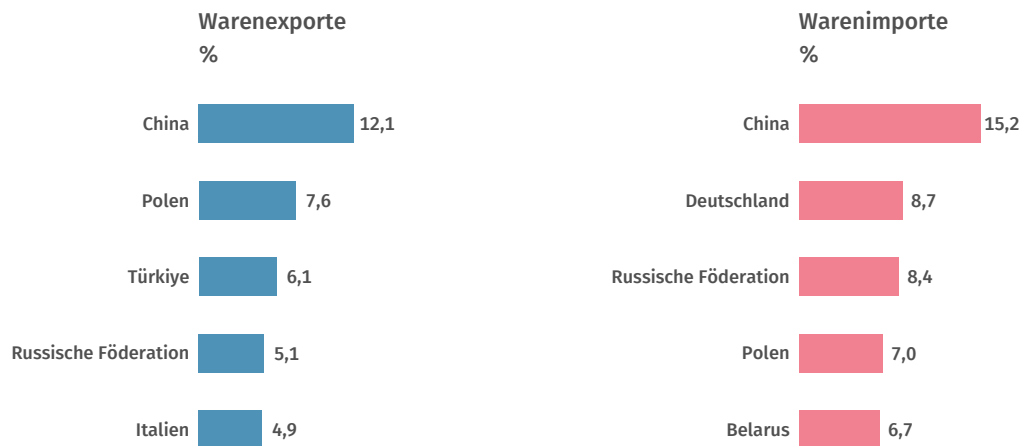
% der Wareneinfuhr insg.

**8,7**

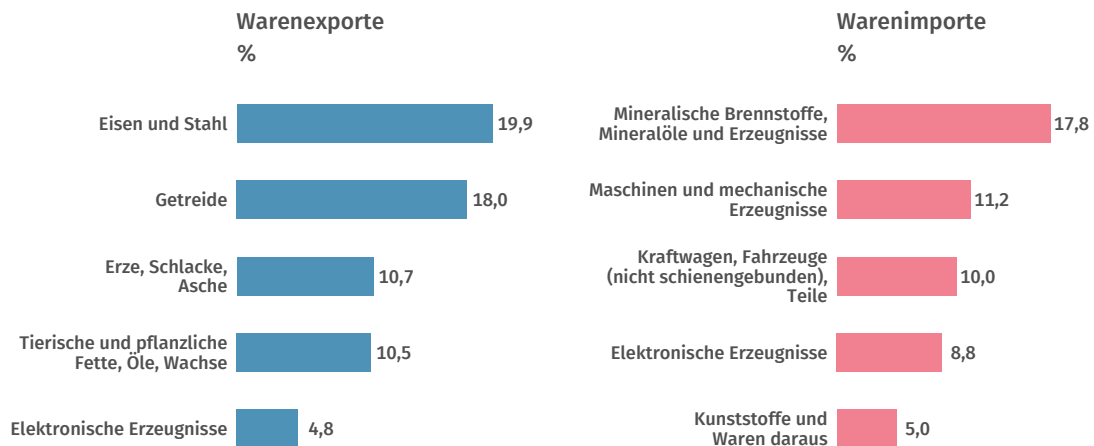
(2021)

Quelle: UN Comtrade\*

## Haupthandelspartner 2021



## Hauptwarengruppen 2021



Quelle: UN Comtrade\*

Klassifikation der Warengruppen: Harmonisiertes System zur Bezeichnung und Codierung der Waren (HS2).



## Verkehr

Personenkraftwagen  
je 1 000 Einwohner/-innen

**164**

(2015)

Quelle: OICA\*

Schienennetz  
km je 1 Mill. Einwohner/-innen

**485**

(2018)

Quelle: WB-WDI\*

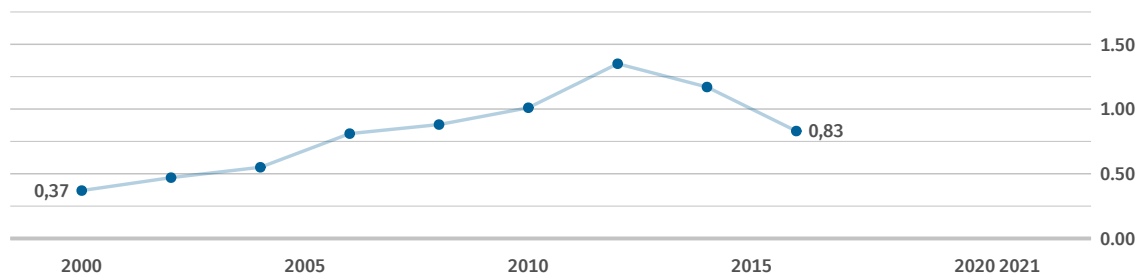
Flugpassagiere  
je 1 000 Einwohner/-innen

**41**

(2020)

Quelle: WB-WDI\*

### Benzinpreis an der Zapfsäule US\$ je Liter



Daten werden im Turnus von zwei Jahren erhoben.  
Quelle: WB-WDI



## Umwelt und Energie

Kohlendioxid-  
emissionen  
Tonnen je Einwohner/-in

**4,3**

(2021)

Quelle: EDGAR

Primärenergie-  
verbrauch  
kg Rohöleinheiten je Einw.

**2 334**

(2014)

Quelle: WB-WDI

Bruttostrom-  
verbrauch  
kWh je Einwohner/-in

**3 419**

(2014)

Quelle: WB-WDI

Erneuerbare  
Energien  
% des Endenergieverbrauchs

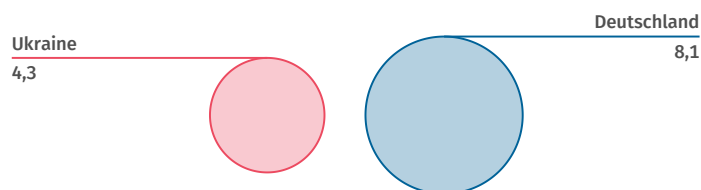
**7,4**

(2019)

Quelle: WB-WDI

### Kohlendioxidemissionen im Vergleich zu Deutschland 2021

Tonnen je Einwohner/-in



Quelle: EDGAR



## Wissenschaft, Forschung, Technologie

Ausgaben für  
Forschung und Entwicklung  
% des BIP

**0,5**

(2018)

Quelle: UNESCO

Wissenschaftlerinnen  
und Wissenschaftler  
je 1 Mill. Einwohner/-innen

**988**

(2018)

Quelle: UNESCO

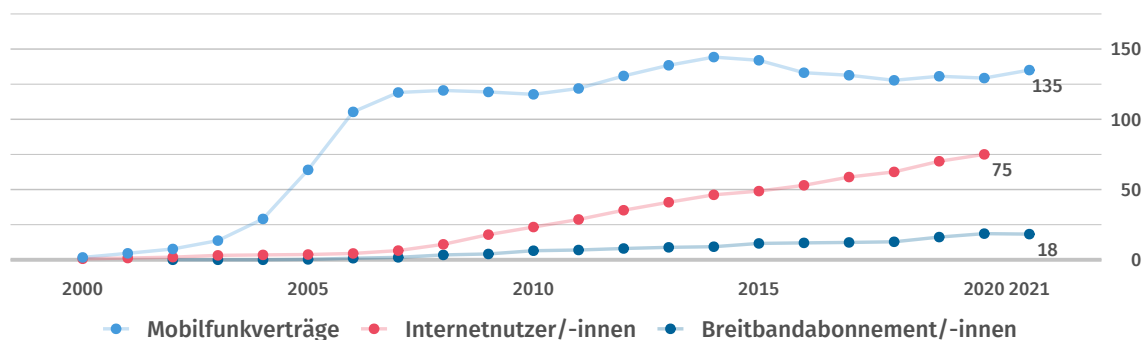
Inländische  
Patentanmeldungen  
je 1 Mill. Einwohner/-innen

**30**

(2021)

Quelle: WIPO

### Verbreitung moderner Kommunikationstechnik je 100 Einwohner/-innen



Quelle: ITU



## Quellen

|             |   |
|-------------|---|
| EDGAR       | Emissions Database for Global Atmospheric Research, European Commission |
| FAO         | United Nations, Food and Agricultural Organization                      |
| ILOSTAT     | International Labour Organization, ILOSTAT - Database                   |
| IMF-IFS     | International Monetary Fund, International Financial Statistics         |
| IMF-WEO     | International Monetary Fund, World Economic Outlook                     |
| ITU         | United Nations, International Telecommunication Union                   |
| OICA        | International Organization of Motor Vehicle Manufacturers               |
| UN Comtrade | United Nations, Comtrade Database                                       |
| UNCTAD      | United Nations, Conference on Trade and Development                     |
| UNDP        | United Nations Development Programme                                    |
| UNESCO      | United Nations, Educational, Scientific and Cultural Organization       |
| UNPOP       | United Nations, Population Division                                     |
| UNSD        | United Nations, Statistics Division                                     |
| WB-WDI      | World Bank, World Development Indicators                                |
| WHO         | World Health Organization, Global Health Observatory                    |
| WIPO        | World Intellectual Property Organization                                |

\* Eigene Berechnungen basierend auf der jeweiligen Originalquelle.

©nanoline icons by vuuuds + Caviar-Premium Icons by Neway Lau, CreativMarket / eigene Bearbeitung

Länderprofile zu allen Staaten weltweit unter: [www.destatis.de/laenderprofile](http://www.destatis.de/laenderprofile)